







13. KONTROLLAMPERNES BETYDNING

Kontrollamper	Drift	Kontrollampernes betydning
	Tænding med afbryderen ON/OFF	Maskinen udføre en selvanalysering, som signaleres ved at kontrollamperne blinker på skift
	Apparatet er tændt	Kontrollamper blinker: maskinen varmer op til at lave kaffe Kontrollamper tændte: maskinen er klar til at lave kaffe Kontrollampen blinker hurtigt: vandtanken er tom eller maskinen kan ikke brygge kaffe. Se kap. "2. Påfyldning af vandbeholder"
	Der anmodes om dampfunktion	kontrollampe blinker: Apparatet varmer op til at udlede damp Kontrollampe tændt: maskinen er klar til at udlede damp
 <p>Orange farve blinker</p>	Maskinen skal afkalkes	Afkalk maskinen: processen er afsluttet når kontrollampen  slukkes.
	Dampknop åben	Kontrollampe blinker: luk damphåndtaget
	Kedlens temperatur er høj	Kontrollamper blinker: Afkøl den som beskrevet i kapitel "9 Afkøling af kedel"

